

L'enfance de Jésus

T'es-tu déjà posé ces questions : « A quoi ressemblait Jésus quand il était enfant ? » « A quelles activités jouait-il quand il avait mon âge ? » « Préférait-il lire ou jouer avec ses amis ? »

La Bible ne nous parle pas beaucoup de sa vie entre sa naissance à Bethléem et le début de son ministère sur terre, mais nous avons un passage qui se trouve dans [Luc 2 :41-52](#). Cette histoire nous parle de Jésus lorsqu' il avait 12 ans.

Je te laisse découvrir cette histoire dans la Bible. Tu peux aussi si tu le souhaites visionner ces vidéos en lien avec l'histoire d'aujourd'hui.

<https://youtu.be/RvD3RUEKbkY> vidéo : *Jésus au temple à 12 ans*

<https://youtu.be/foqR3eJvXFY> vidéo complémentaire sur la vie de Jésus

Quand Jésus est venu sur la terre, comme toi, il a d'abord été un bébé puis il a grandi comme tous les enfants. Il n'est pas devenu adulte comme ça du jour au lendemain. Il aurait pu, car il est Dieu, mais il ne l'a pas fait. Il est né à Bethléem, puis il a dû fuir en Egypte avec ses parents pour se cacher du roi Hérode qui voulait le tuer. C'est à la mort de ce dernier qu'il alla à Nazareth, le village où habitaient ses parents (Marie et Joseph), avant d'aller à Bethléem.

Jésus a vécu là-bas une vie « normale ». Comme nous, il jouait avec ses amis, avec ses frères et ses sœurs pour ceux qui en ont ([Matthieu 13, 55-56](#)). Il allait à l'école. Pour lui, c'était la synagogue. C'est là qu'il y apprit à lire et à écrire, mais c'est aussi à cet endroit qu'il recevait un enseignement religieux comme toi le dimanche matin quand tu viens à l'église. Pour lui c'était uniquement avec l'Ancien Testament car il n'y avait pas encore le Nouveau comme nous aujourd'hui. Il aimait beaucoup la parole de Dieu et la maison de Dieu, le temple.

Dans l'histoire d'aujourd'hui Jésus n'est plus un bébé, il a grandi. Il a 12 ans. Il peut accompagner ses parents à Jérusalem, pour la fête de Pâque qui a lieu chaque année. Le peuple juif célèbre cette fête pour se souvenir de la sortie du peuple d'Israël d'Egypte au temps de Moïse.

Jérusalem n'est pas tout proche de Nazareth. Il faut plusieurs jours de marche pour se rendre là-bas.

Quelle joie a dû avoir Jésus quand il s'est rendu pour la première fois au temple, à la maison de son Père !

Penses-tu que Jésus ait fait quelque chose de mal en ne suivant pas ses parents qui devaient rentrer à Nazareth après la fête ?

Non, car même s'il était un enfant comme tu pourrais l'être à 12 ans, Jésus n'était pas tout fait ordinaire comme nous. Pourquoi ? Parce qu'il est parfait. Lorsqu'il était sur terre, même si cela peut être difficile à comprendre, Jésus était à la fois pleinement homme et pleinement Dieu.

S'il nous arrive de parfois faire des erreurs, de faire de mauvais choix, de ne pas être toujours sympa, Jésus lui, n'a jamais rien fait de mal mais il peut te comprendre car lorsqu'il était enfant il a pu connaître les mêmes difficultés de la vie que tu peux rencontrer aujourd'hui. C'est pour cette raison qu'il peut nous aider et nous pardonner si nous lui demandons pardon pour nos mauvaises actions.

Jésus n'a pas voulu faire de la peine à ses parents en restant dans le temple avec les maîtres de la loi. Il était resté là pour un but bien précis mais ses parents avaient du mal à comprendre cela. Ça ne devait pas être évident pour eux de comprendre qui était Jésus réellement et la mission qu'il devrait accomplir plusieurs années plus tard.

Si nous voulons plaire à Dieu, Jésus est le meilleur exemple à suivre.

Comme Lui :

- Tu peux apprendre à aimer passer du temps dans la prière (parler à Dieu), à lire ta bible ou demander à tes parents de te la lire.
- Être un enfant qui ne grandit pas seulement en taille mais aussi en sagesse afin d'être agréable à Dieu mais aussi autour de toi (*Luc 2, 51*)

Verset du jour : 2 Pierre 3 ,18 : « *Mais croissez dans la grâce et dans la connaissance de notre Seigneur et Sauveur Jésus Christ* »

Chant : « *Un chrétien je voudrais être* » <https://youtu.be/SHCHGmmVARI>

Strophe 1

Un chrétien je voudrais être dans mon cœur, dans mon cœur. (X2)

Dans mon cœur, dans mon cœur.

Donne-moi Seigneur de l'être dans mon cœur, dans mon cœur.

Strophe 2

Plus aimant je voudrais être dans mon cœur, dans mon cœur. (X2)

Dans mon cœur, dans mon cœur.

Donne-moi, Seigneur de l'être, dans mon cœur, dans mon cœur.

Strophe 3

Tel Jésus je voudrais être dans mon cœur, dans mon cœur. (X2)

Dans mon cœur, dans mon cœur.


Donne-moi, Seigneur de l'être, dans mon cœur, dans mon cœur.

Strophe 4

Viens dans mon cœur Seigneur (x4)

Activité pour les petits

Aide Marie et Joseph à
trouver Jésus dans le temple



Activité pour les grands

Jésus dans le temple

Terminez le paragraphe en remplissant les blancs avec les mots corrects de la banque de mots au bas de l'histoire

Quand Jésus avait _____ ans, il est allé avec _____ à Jérusalem pour _____ de la _____. Après la fête, de retour vers _____, ses parents ont réalisé que _____ n'était pas avec eux.

Ils retournèrent à _____ pour le chercher. Après _____ jours de recherche, ils le trouvèrent dans le _____ assis avec les _____ de la loi.

Quand _____ le vit, elle dit à Jésus : « Fils pourquoi as-tu fais cela ? Nous t'avons _____ partout ?

« Pourquoi m'avez-vous cherché ? » demanda Jésus : « Ne savez-vous pas que je dois être dans _____ de _____ ? »

maîtres	Pâque	la maison	ses parents	Jésus	trois	Jérusalem
cherché	douze	Marie	mon père	Nazareth	temple	la fête

Ce sont des paraphrases du passage de Luc 2 :41-49

Activité Manuelle pour la fête des pères

Fabriquer une carte à gratter pour la fête des pères :



Matériel pour fabriquer la carte :

- Une feuille de papier blanche assez épaisse.
- Du ruban adhésif / Scotch.
- De la peinture gouache ou acrylique foncé de préférence.
- Du liquide vaisselle.
- Un petit pinceau.
- Une paire de ciseau.
- Un stylo bille.

Etapas pour fabriquer la carte :

Tout d'abord, il faut imprimer la carte. Soit on imprime la carte fête des pères préremplie avec les « bons » déjà notés, soit on imprime la carte fête des pères avec les cases de « bons » vierges pour les remplir soi-même avec des petits messages.

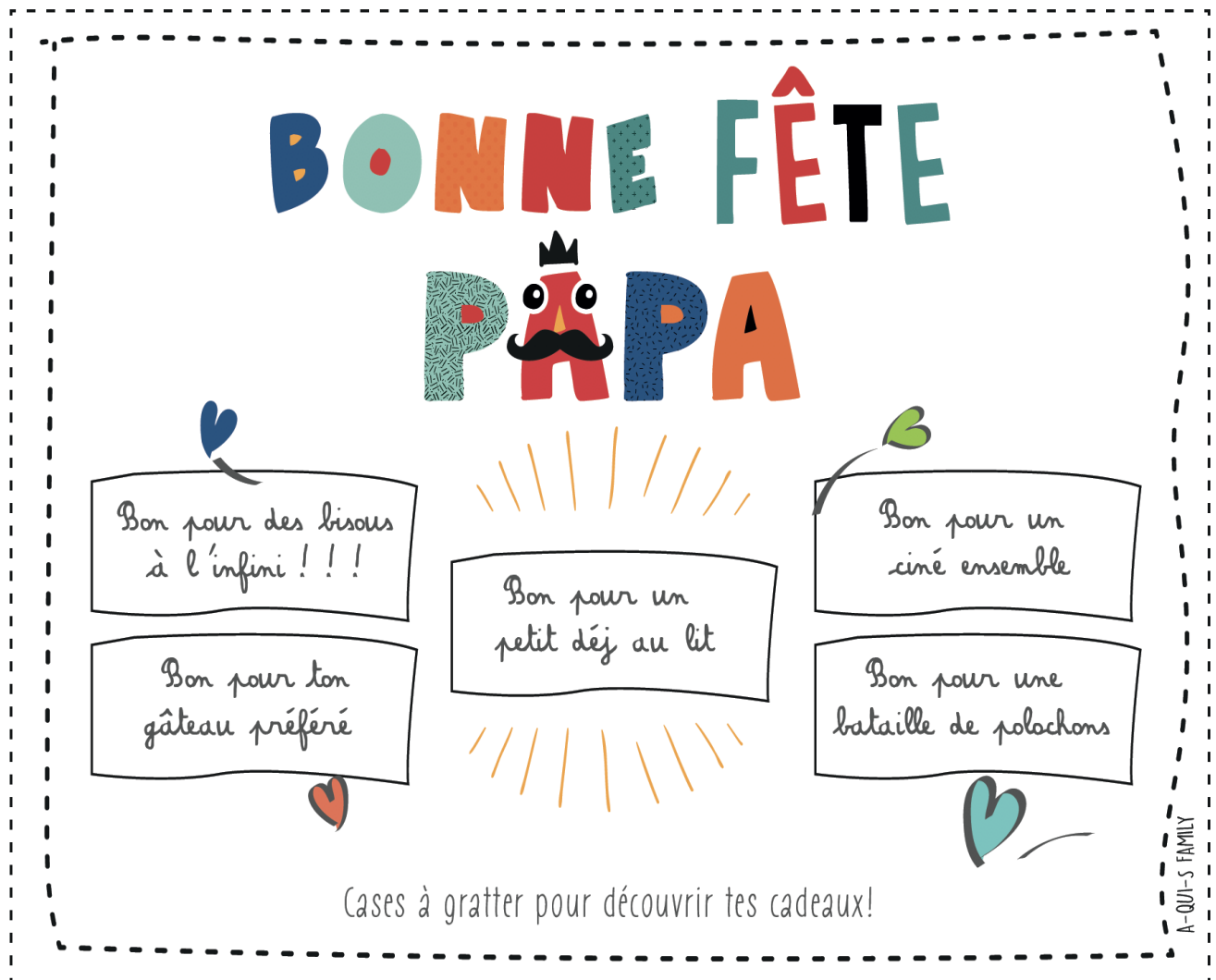
Après avoir imprimé, on renseigne les messages à l'intérieur des cases (pour le modèle vierge), pensez à écrire au stylo pour que le texte soit bien lisible.

Ensuite, découpez un bout de scotch de la même taille, que la case à « gratter ». Déposez le bout de scotch sur la case. Cette étape permet de protéger le texte, avant d'y déposer de la peinture. Si vous n'avez pas de ruban adhésif sous la main, vous pouvez utiliser une bougie. Frotter légèrement les cases avec la cire d'une bougie pour protéger le texte avant la peinture.


Puis, il faut préparer la peinture « à gratter » : pour cela, il vous faut mélanger une dose de liquide vaisselle et deux doses de peinture (type acrylique ou gouache). Mélanger jusqu'à l'obtention d'un mélange homogène.

Avec un petit pinceau, vous étalez de la peinture sur les cases préalablement recouverte de ruban adhésif. Puis laissez sécher votre carte.

Pour finir, découpez les contours de la carte en suivant les pointillés. Il ne vous reste plus qu'à trouver une jolie enveloppe pour glisser votre jolie carte à gratter.



BONNE FÊTE PAPA



Cases à gratter pour découvrir tes cadeaux!



Sources :

- Le mini lecteur de la Bible
- truewaykids.com (activité labyrinthe pour les petits)
- Sermons4kids (activité pour les grands)
- <https://www.a-qui-s.fr/le-blog/diy-bricolage-enfant/carte-a-gratter-pour-la-fete-des-peres/> (activité manuelle fête des pères)