

La première Pentecôte chrétienne



A quoi penses-tu en voyant cette image ? Oui, bien sûr, à un anniversaire 😊 Aujourd'hui nous en fêtons un en particulier. Il ne s'agit pas de l'anniversaire de quelqu'un mais de l'Eglise. C'est le jour de la Pentecôte que l'Eglise est vraiment née, le jour où Dieu a envoyé son Esprit Saint aux hommes comme l'avait promis Jésus avant qu'il ne remonte au ciel.

Tu peux découvrir cette histoire en vidéo : <https://youtu.be/zGur3TH8K5o> (*Actes 2, 1-47*)

La lecture du jour dans : [Actes 2 v 1-12](#) ; [v 14](#) ; [v.22-24](#) ; [v. 32-33](#) ; [37-38](#) ; [41-42](#)

Actes 2, 1-12 : Ça y est la promesse qu'a faite Jésus à ses disciples se réalise enfin ! Après 10 jours d'attente, le Saint-Esprit est là ! C'est impressionnant que des flammes puissent se trouver au-dessus des gens ! Heureusement, elles ne sont pas dangereuses. En se posant sur chacun des amis de Jésus, ils étaient 120, elles montrent que personne n'est oublié. Tous ces gens qui aiment Dieu vont maintenant avoir l'énergie nécessaire d'annoncer autour d'eux la Bonne Nouvelle de Jésus.

La Pentecôte est aussi une grande fête pour les Juifs. S'ils ne fêtent pas l'Eglise comme nous les chrétiens, ils célèbrent à cette occasion la remise des tables de la Loi à Moïse au mont Sinäï. C'est pour cette raison qu'il y a beaucoup de monde à Jérusalem pour ce jour de la Pentecôte. Certains viennent de très loin pour célébrer cette fête au temple. Sur la page suivante tu pourras découvrir les villes ou régions citées aux [versets 9 à 11](#).

Si Dieu choisit ce jour-là pour envoyer son Esprit Saint ce n'est pas par hasard. Ainsi beaucoup de gens peuvent entendre la Bonne Nouvelle de l'Évangile. Grâce à la puissance du Saint-Esprit, tous ceux qui ont attendu la promesse de Jésus parlent dans d'autres langues. Des langues qu'ils n'ont jamais apprises mais qui sont parlées par les personnes venues en visite à Jérusalem. Ainsi toute cette ville peut entendre et comprendre le merveilleux message de l'Évangile dans sa langue natale.

En acceptant la Bonne Nouvelle de Jésus tous ceux qui viennent de pays lointains vont pouvoir partager, à leur retour chez eux, ce merveilleux cadeau que nous avons en Jésus.

Actes 2 v.14 ; v.22-24 ; 32-33 ; 37-38 ; 41-42 :

Grâce à l'aide du Saint-Esprit l'apôtre Pierre n'est plus le même homme. Avant la Pâques (50 jours plus tôt), il avait honte de dire qu'il était un disciple de Jésus mais là il n'a plus peur, il ose même accuser les chefs du peuple d'avoir tué Jésus. Le Saint-Esprit a transformé Pierre.

Comme nous avons pu le voir la semaine dernière : Le Saint-Esprit, c'est l'Esprit de Dieu. On ne le voit pas, mais il est puissant. Il donne la force à celui qui est fragile, le courage à celui qui a peur (comme Pierre), la paix à celui qui est inquiet, la patience à celui qui s'énerve, la consolation à celui qui est triste...

Ce jour-là beaucoup de personnes se convertissent en acceptant Jésus dans leur vie (3000 !!!). Elles désirent changer de vie. En se faisant baptiser, les gens montrent à tous qu'ils abandonnent leurs péchés et commencent une vie nouvelle avec Jésus-Christ.

Ainsi l'histoire d'aujourd'hui nous permet de voir à quel moment est née l'église : 50 jours après la mort et la résurrection de Jésus (la Pâques), 10 jours après qu'il soit monté au ciel. C'est grâce à la venue du Saint-Esprit sur la terre que l'église a pu exister.

Le **v.42** nous donne une définition de l'église : être ensemble, prier ensemble, écouter ce que nous dit la bible. Une église avec Jésus au centre.

Encore aujourd'hui le Saint-Esprit agit et veut transformer nos vies. Es-tu prêt à le laisser agir dans ta vie ?

Le verset du jour :

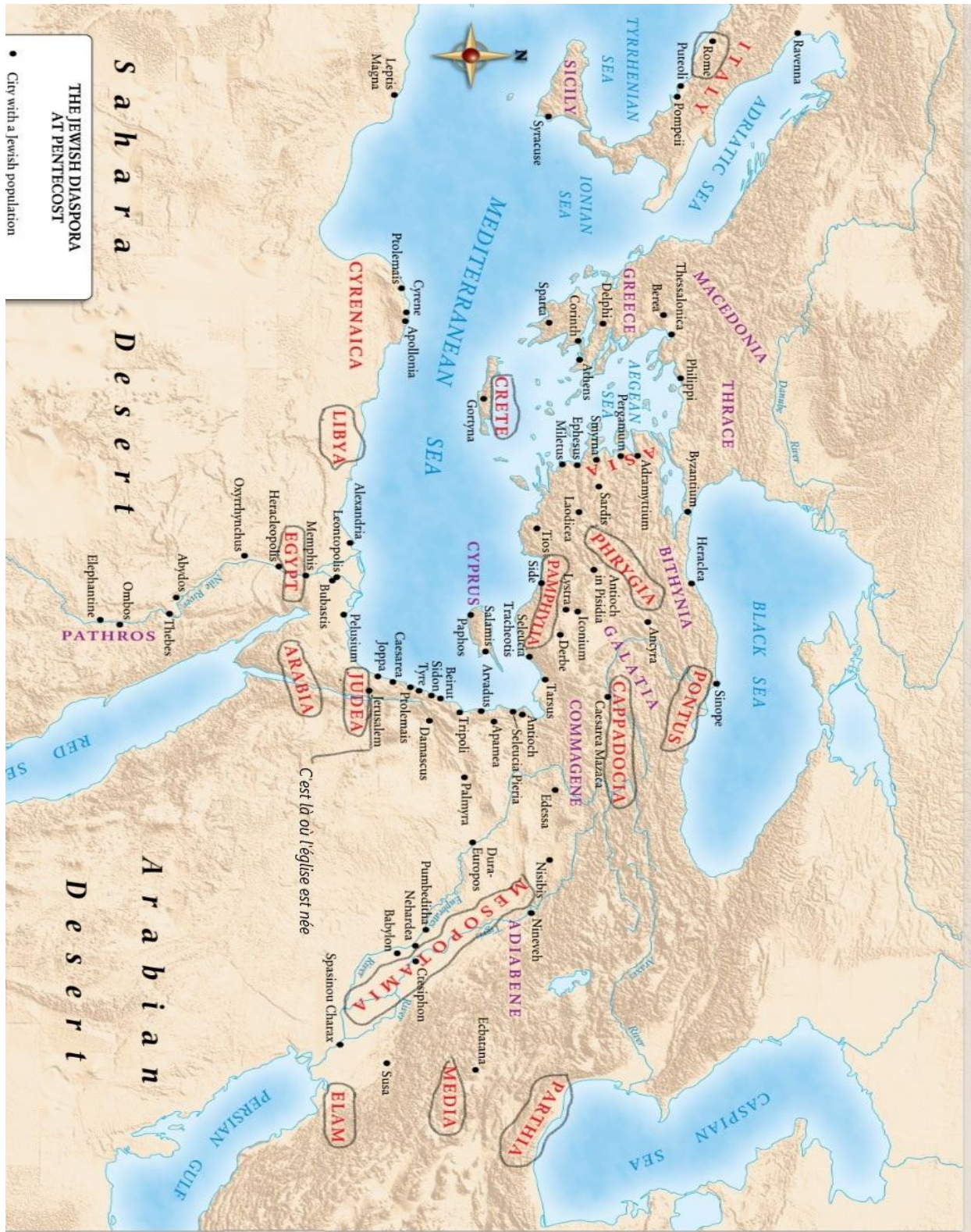
Actes 1, 8 : « Mais vous recevrez une puissance, le Saint-Esprit survenant sur vous, et vous serez mes témoins à Jérusalem, dans toute la Judée, dans la Samarie, et jusqu'aux extrémités de la terre »

Chant : « Une flamme en moi »

<https://youtu.be/I31gUBQMXm8> (les paroles sont sur la vidéo)

Carte illustrant les différentes régions et villes des Juifs qui ont fait le voyage jusqu'à Jérusalem le jour de la première Pentecôte chrétienne

Les villes sont écrites en anglais mais en lisant celles qui sont entourées en noir je suis certaine que tu arriveras à retrouver en français celles citées dans Actes 2, 9-11



Activité pour les petits

Un bandeau avec une flamme au milieu


Matériel :

- Une paire de ciseaux - des feutres ou crayons (rouge, jaune, orange)
- un bâton de colle - une agrafeuse - une feuille blanche A4

Prendre une feuille blanche A4, la plier en deux dans le sens de la longueur puis couper au milieu pour avoir deux longues bandes horizontales. L'enfant aura besoin d'une bande pour la référence du verset de la Bible. Pour ceux qui savent déjà écrire ils peuvent écrire le verset sur la bande. L'autre bande blanche sert à ajuster en fonction de la largeur de la tête de l'enfant. Après que l'enfant ait colorié la flamme (cf page suivante pour la flamme à découper et colorier), il pourra la coller sur le haut de la bande où l'enfant aura noté la référence biblique.

Agrafer les deux bandes blanches en fonction de la mesure de la tête.





Activité pour les grands : MOTS MELES

	S	U	R	P	R	I	S	E	J	S	T
N	R	E	M	P	L	I	T	A	U	S	N
L	O	U	E	I	D	O	I		I	M	E
A	M	I	R	A	C	L	E	S	F	A	M
N	N		T	E	T	I	S	E	S	I	E
G		S	T	A	E	A	E	V	P	S	N
U	J	N	G	E	N	S	L	L	E	O	N
E	E	R		I	T		L		T	N	O
P	R	O	P	H	E	T	I	S	E	R	T
S	U	V	A	O	N	O	E		G	B	E
E	S	I	R	M	D	U	V	J	A	R	R
J	A	S	L	M	R	S	R	O	G	U	T
O	L	I	E	E	E	F	E	U	N	I	U
U	E	O	R	S	O	N	M	R	A	T	A
R	M	N	S	N	E	E	L	I	L	A	G

- | | | | |
|--------------|-------------|---------------|------------|
| - Assis | - Galiléens | - Maison | - Séjour |
| - Autre | - Gens | - Merveilles | - Son |
| - Bruit | - Hommes | - Miracles | - Surprise |
| - Ciel | - Jérusalem | - Nation | - Tous |
| - Dieu | - Jour | - Parler | - Vent |
| - Entendre | - Juifs | - Pentecôte | - Vision |
| - Etonnement | - Langage | - Prophétiser | |
| - Feu | - Langue | - Remplit | |

Avec les lettres restantes (11 lettres) tu trouveras le mot mystère :

Indice : la promesse faite par Dieu



- scrapbooking
- carterie
- bricolage
- beaux-arts
- déco

matériel nécessaire :

- 1 carré de papier Canson™ Vivaldi™ 120g*
(20 à 30 cm de côté selon la taille que vous souhaitez donner à votre moulin)
- 1 rond de papier Canson™ Vivaldi™ 120g*
(2 à 3 cm de diamètre selon la taille du carré choisi)
- 2 perles
- 1 petit clou
- 1 bâton
- colle
- ciseaux
- marteau
- règle
- crayon à papier

Fiche idée

Moulin à vent

Le vent, on ne le voit pas, mais on peut savoir d'où il vient.

Pour cela, construisez vous-même votre moulin à vent !!!

Au-dessus des surfaces chaudes, l'air s'élève car il est plus léger.

Au-dessus des surfaces froides l'air descend et se tasse au sol.

Entre ces 2 masses d'air s'établit un circuit.

L'air tassé au sol se dirige vers la masse d'air plus chaude. C'est le vent !



Moulin à vent

1 - Découpez un carré de 20 à 30 cm de côté selon la taille que vous souhaitez donner à votre moulin. Tracez 2 diagonales sur celui-ci.



2 - Découpez un rond de 2 à 3 cm de diamètre selon la taille du carré choisi et collez-le au centre.



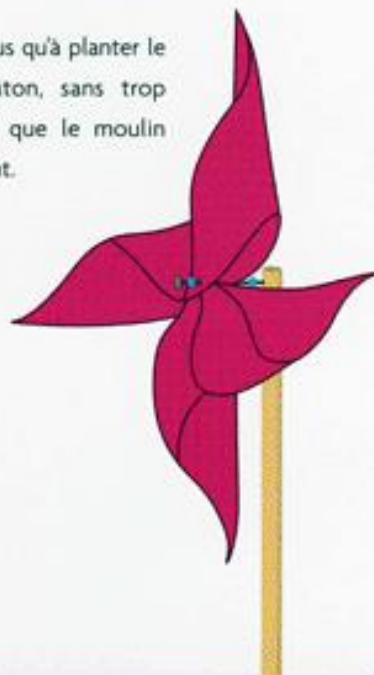
3 - Découpez chaque diagonale jusqu'au rond. Puis, au 4 coins (pas trop près du bord de la feuille) percez 4 petits trous avec le clou.



4 - Sur le clou, enfiler les 4 coins l'un après l'autre en passant par les trous que vous avez faits et en mettant une perle avant et après.



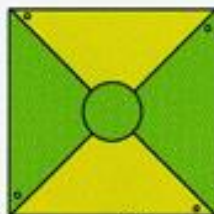
5 - Il ne reste plus qu'à planter le clou sur le bâton, sans trop l'enfoncer pour que le moulin tourne facilement.



Notre conseil:

Vous pouvez aussi faire un moulin à vent de deux couleurs! Pour cela, il vous suffit de découper 4 triangles et de coller ensuite le sommet de chacun au dos du rond en intervertissant les couleurs.

Vous pouvez aussi tester d'autres sortes de papier tel que le papier calque ou le bristol Canson.



Sources :

- Le mini lecteur de la Bible
- www.milleetunefeilles.fr (pour l'activité en famille avec le moulin à vent)
- craftingthewordofgod.com (pour l'activité pour les petits : le bandeau avec la flamme)